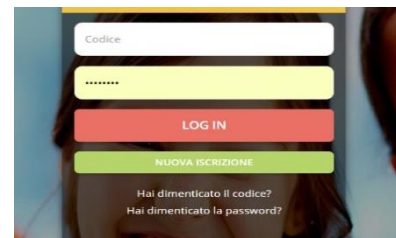


## ISTRUZIONI ISCRIZIONI ON-LINE PER L'ANNO SCOLASTICO 2024/2025

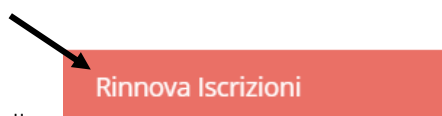
Vi comunichiamo che sono aperte le iscrizioni online per l'A.S. 2024/2025. Per poter utilizzare il servizio è necessario rinnovare l'iscrizione oppure effettuare una nuova iscrizione accedendo al sito:

<https://www1.eticasoluzioni.com/colonnaportalegen/>

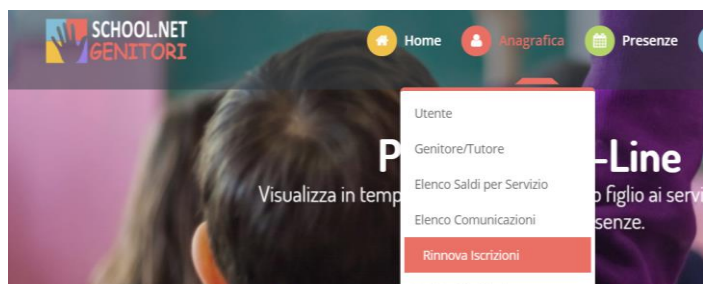


È obbligatorio effettuare il rinnovo o la nuova iscrizione entro il 22/09/2024.

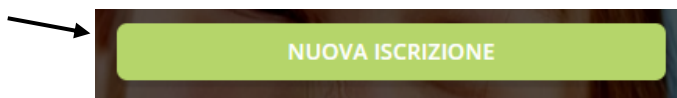
- Per il **RINNOVO** (utente che già nello scorso anno ha usufruito del Servizio) accedere al portale con le credenziali già in vostro possesso. Una volta effettuato l'accesso entrare nella sezione *anagrafica* e cliccare sul tasto



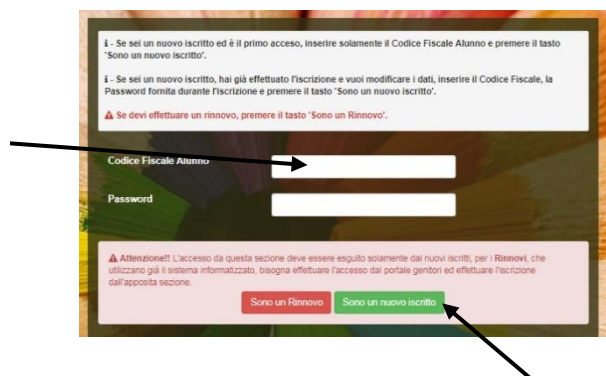
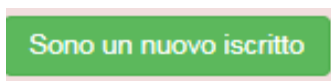
Procedere quindi alla compilazione/aggiornamento dei dati che il Sistema propone. In caso di blocco del Sistema verificare che sul vostro pc vi sia la disattivazione blocco pop-up, generalmente indicato con un'icona rossa nella parte a destra in alto dello schermo. Procedere con lo sblocco scegliendo l'opzione "consenti sempre".



- Per effettuare una **NUOVA ISCRIZIONE** (iscrizione per la prima volta al Servizio) cliccare il tasto



Successivamente digitare il **CODICE FISCALE del bambino** e cliccare il tasto



Procedere quindi alla compilazione dei dati. In caso di blocco del Sistema verificare che sul vostro pc vi sia la disattivazione blocco pop-up, generalmente indicato con un'icona rossa nella parte a destra in alto dello schermo. Procedere con lo sblocco scegliendo l'opzione "consenti sempre".

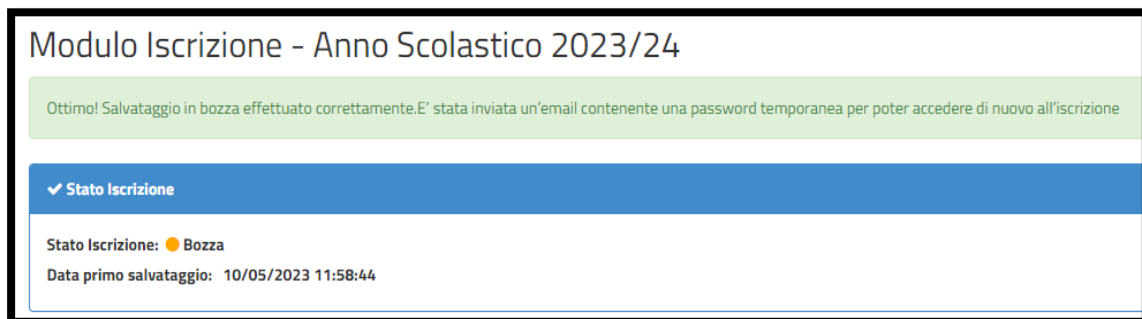
## ATTENZIONE:

Dopo aver compilato tutti i dati che il sistema richiede, è possibile **SALVARE IN BOZZA** l'iscrizione oppure **salvare ed inviare** direttamente la propria domanda cliccando su **VAI AL RIEPILOGO ISCRIZIONE** dopo aver controllato i dati inseriti cliccare su **INVIA ISCRIZIONE** (in basso a destra).




## COME INVIARE LA DOMANDA D'ISCRIZIONE SALVATA IN BOZZA?

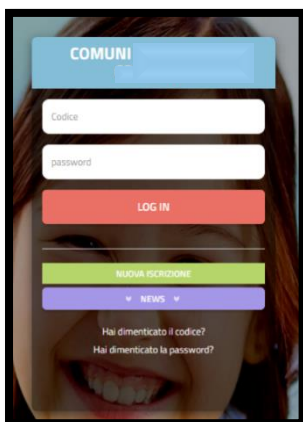
**ATTENZIONE:** le iscrizioni salvate in bozza NON saranno valide per poter usufruire del servizio di Refezione Scolastica. **Devono essere inviate.**



Dopo aver salvato in bozza la propria domanda d'iscrizione riceverete una e-mail di conferma con le credenziali:



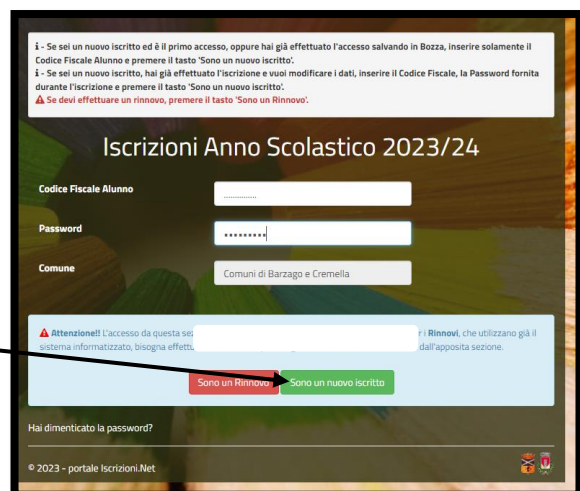
Accedere nuovamente al portale genitori cliccando su **NUOVA ISCRIZIONE**:



Inserire **CODICE FISCALE DELL'UTENTE** e la password (da modificare subito dopo l'accesso) ricevuta tramite mail.

CLICCARE NUOVAMENTE:

**Sono un nuovo iscritto**



Proseguire cliccando sul pulsante:

